






AFD-SDA9 - Ad Innovazione Digitale e Informatica




Budget 2025

Negoziazione effettuata il 24/03/25 13:59:13

Referenti					
Ricevente			Firma	Data	
Luigi Spanu				24/03/25 22:48:21	
Assegnatario			Firma	Data	
Giovanni Scartoni				25/03/25 08:08:29	

					Totali	100,00	0,00		
		Indicatore	Risultato Anno Prec.	Obiettivo	Punti Totali Dirigenza	Punti Totali Comparto	Note	Referente	
A		ATTIVITA' E PERFORMANCE: Perseguimento Strategie Regionali e Aziendali			47,00	0,00			
A5		Attività Gestionale di Supporto			20,00	0,00			
	AZ_A5_029a	Monitoraggio del budget economico assegnato alle strutture afferenti all'Area. N. report.		>=	1	10	0		Resp.le Struttura
	AZ_A5_787	Compilazione schede con previsioni budget trasversali gestiti. % di realizzazione.		>=	100	10	0	Devono essere compilate e restituite alla Contabilità Analitica tutte le schede che mensilmente vengono richieste.	Resp.le Contabilità Analitica
A8		PERFORMANCE COMPLESSIVA SISTEMA DI VALUTAZIONE			27,00	0,00			
	AZ_A5_080	Monitoraggio attività delle UU.OO. / UU.FF. afferenti. % Perfomance media		>=	95	27	0		CdG (DWH-Altri DB)
B		QUALITA', ACCREDITAMENTO E RISCHIO CLINICO			28,00	0,00			
B3		Formazione			18,00	0,00			
	AZ_B3_112	Verifica della realizzata formazione in tendenziale coerenza con le indicazioni ministeria, comprensiva di formazione obbligatoria aziendale (Antincendio, sicurezza, privacy etc) da parte delle Unità Operative dell'Area, da da documentare tramite relazione da allegare su Metrica e inviare al Direttore di Dipartimento. % di raggiungimento		>=	100	18	0		Resp.le Struttura
B5		Prevenzione e Sicurezza			10,00	0,00			
	AZ_B5_047	Produzione al Direttore di Macrostruttura da parte del Responsabile di Area di relazione trimestrale sulla sicurezza sul luogo di lavoro e clima interno dei dipendenti assegnati all'area. N. Relazioni da allegare e inviare		>=	4	10	0		Resp.le Struttura

Budget 2025

Totali					100,00	0,00		
		Indicatore	Risultato Anno Prec.	Obiettivo	Punti Totali Dirigenza	Punti Totali Comparto	Note	Referente
D		BUON USO DELLE RISORSE			25,00	0,00		
D1		Costi			25,00	0,00		
	AZ_D1_002	BENI NON SANITARI: Rispetto Budget assegnato	77	<=	233	5	0	CdG (DWH-Altri DB)
	AZ_D1_054	Monitoraggio e gestione budget trasversali. Valutazione accuratezza previsioni: differenza tra previsione e spesa effettiva.		<=	0	10	0	Al fine della valutazione dell'obiettivo si terrà conto dell'incidenza della componente sanitaria titolare del budget che quindi ne dispone osservando regole di appropriatezza che non dipendono dal settore amministrativo
	AZ_D1_060	Governo ed efficientamento costi relativamente ad i budget trasversali assegnati	19.201.507	<=	18.913.484	10	0	L'importo dovrà avere un risparmio dell'1,5% rispetto all'anno 2024 come da indicazioni Regionali. La valutazione sarà effettuata escludendo eventuali costi esogeni emersi nell'anno. I costi esogeni dovranno essere correttamente indicati nelle schede compilate mensilmente.